

# AF-206B

## Konvansiyonel Yangın Alarm Butonu, Tekrar Kurulabilir Montaj ve Kullanma Kılavuzu

Yayın Tarihi: 20/05/2021 Rev:00

# AVERFire

### ÖNEMLİ UYARILAR

#### GENEL

- ✓ Cihazları çalıştırmadan önce bu kılavuzu dikkatlice okuyunuz ve daha sonra da faydalanmak için saklayınız.
- ✓ Kullanma kılavuzunda belirtilen tüm uyarı ve önlemlere uyunuz. Tüm işletme ve kullanma talimatlarına sırası ile uyunuz.
- ✓ Cihazları su ve nemden uzak tutunuz.

#### ORTAM ŞARTLARI

Cihazı aşağıdaki koşullar dışında aşırı sıcak ve soğuk ortamlarda çalıştırmayınız.

Sıcaklık: -10°C ile +60°C arası

Nem: +40°C'de ≤93%

#### SERVİS

Cihazı kendi başınıza tamir etmeye kalkmayınız, cihazın kapağını açmanız durumunda elektrik şokuna maruz kalabilirsiniz.

Herhangi bir arıza durumunda satıcınız veya yetkili servisinizle irtibat kurunuz. Cihaza teknik müdahale mutlaka kalifiye yetkili servis personeli tarafından yapılmalıdır.

#### SERVİS GEREKTİREN ARIZA DURUMLARI

Herhangi bir arıza durumunda veya aşağıdaki durumlarda yetkili servisinizle veya satıcınızla irtibat kurunuz.

- ✓ Güç kablosu zarar gördüğünde,
- ✓ Cihazın içine herhangi bir sıvı aktığında veya nesne düştüğünde,
- ✓ Suya veya yağmura maruz kaldığında,
- ✓ Cihaz düşürüldüyse ya da muhafaza zarar gördüyse
- ✓ Cihazda fark edilebilecek seviyede performans değişikliği varsa,
- ✓ Cihaz, kullanma kılavuzunda belirtilen işletme talimatlarına göre normal çalışmıyorsa

#### KENDİ BAŞINIZA YAPABİLECEKLERİNİZ

Cihazı kendi başınıza tamir etmeye kalkmayınız, zira cihazın kapağını açmanız durumunda elektrik şokuna maruz kalabilirsiniz. Herhangi bir arıza durumunda satıcınız veya yetkili servisinizle irtibat kurunuz. Cihaza teknik müdahale mutlaka kalifiye yetkili servis personeli tarafından yapılmalıdır. Cihaz kuru bir bezle temizlenmelidir. Herhangi bir kimyasal madde kullanılmamalıdır.

#### TAŞIMA VE NAKLİYE

Cihaz dışarıdan herhangi bir darbeye maruz kalmayacak ve sıvı girişine mahal vermeyecek şekilde dikkatle taşınmalıdır. Uygunsuz taşıma sırasında oluşan arızalar garanti kapsamı dışındadır.

#### İNSAN VE ÇEVRE SAĞLIĞI

Bu cihaz insan sağlığına zarar verecek herhangi bir kimyasal veya biyolojik madde içermez.

### CE

# CE

1922

#### Han Elektronik Bilgisayar ve Güv. Sist. San. Tic. A.Ş.

Mehmet Akif Mahallesi Bahariye Caddesi (Basın Ekspres Yolu)  
1904 Sokak No:15/A İkitelli-Küçükçekmece/İSTANBUL

21

1922-CPR-1567

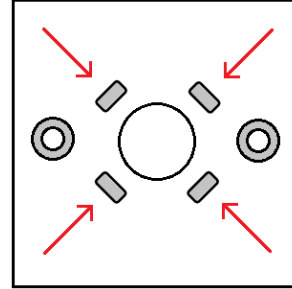
EN 54-11:2001, EN 54-11:2001/A1:2005

Elle Çalışan Alarm Cihazları

AF-206B

### MONTAJ VE BAĞLANTI

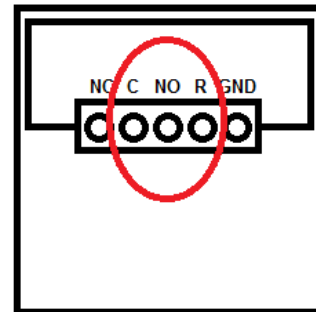
1. Yangın kablosunu ve kırbas tabanının içinden geçecek şekilde duvara montaj ediniz. Duvara montaj vidalarını çok fazla sıkmayınız.



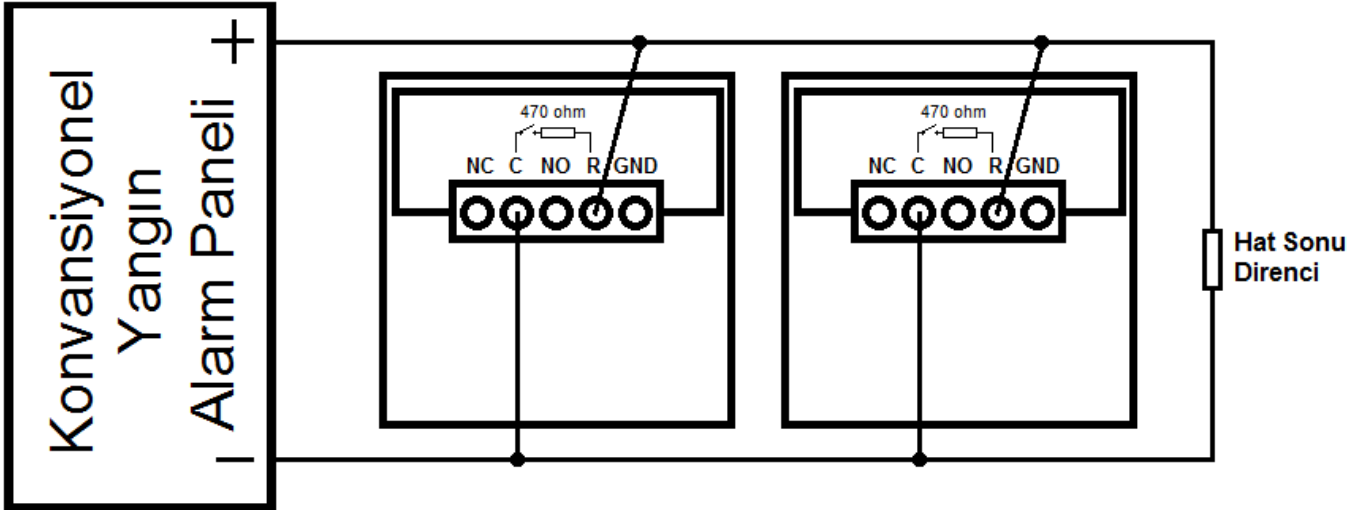
2. Kırbasın içinde C ile R uçları arasında dahili 470ohm direnç vardır. Bağlantı için ilaveten 470 ohm bağlamanıza gerek yoktur. Konvansiyonel Yangın Alarm panelinden gelen + (artı) kablosunu R ucuna, - (eksi) kablosunu da C ucuna bağlayınız.

Eğer Konvansiyonel alarm panelinizin yangın alarm direnci 470ohmdan farklı ise C ucunu gene eksi (-) uca, NO ucunu da gerekli olan yangın alarm direnci ile birlikte + uca bağlayınız.

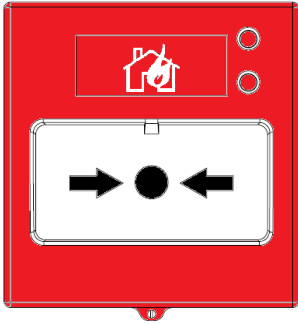
Kırbası, başka bir sistemde NO ya da NC kullanmanız gerekirse, 2 telli kablunun bir ucu C diğer ucu ise kullanmak istediğiniz NO ya da NC ucuna bağlayabilirsiniz.



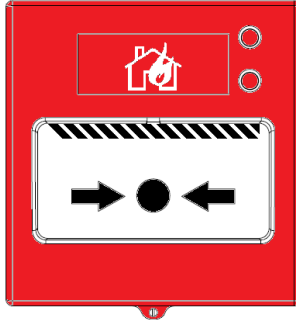
3. Hattın sonuna, kullandığını Konvansiyonel Yangın Alarm Panelinin marka ve modeline göre hat sonu direncini bağlayınız



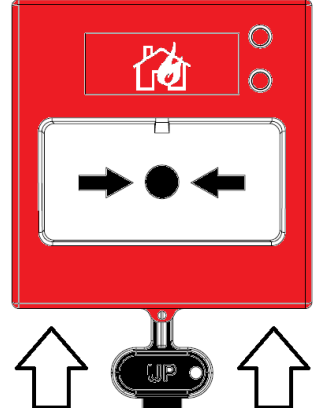
TEST



- 1) İlk durumda iken Kırbasın ortasına basılır.



- 2) Yangın Panelinde Alarm durumu gözlemlenir.



- 3) Kutunun içinden çıkan anahtar takılarak Yukarı doğru itilir ve ilk haline geldiği gözlemlenir.

13/6/2014 tarihli ve 29029 sayılı Resmî Gazete'de yayımlanan Satış Sonrası Hizmetler Yönetmeliği eki listede tespit ve ilan edilen kullanım ömrü 5 yıldır.

Tüketici, garantiden doğan hakların kullanılması ile ilgili olarak çıkabilecek uyuşmazlıklarda yerleşim yerinin bulunduğu veya tüketici işleminin yapıldığı yerdeki Tüketici Hakem Heyetine veya Tüketici Mahkemesine başvurabilir.

#### ÖZELLİKLER

Model	Nominal Çalışma Gerilimi	Besleme Gerilimi	Alarm Akımı	Uygun Kablo Kalınlığı	Uygun çalışma sıcaklığı(°C), Nem	Kırılabilir Unsurun Türü, Kullanım Alanı	Gövde Malzemesi, Boyutlar, Ağırlık,
AF-206B	24 VDC	5-32 VDC	0 (LED Yok)	0,4mm ~ 2.0mm Arası	-10 ~ +60 ≤93% @ +40°C	A, Kapalı Alan Sıva Üstü Kullanım	Kırmızı ABS 86x55x88mm 164,5 gr

#### DİSTRİBÜTÖR FİRMA VE MERKEZ SERVİS

##### Han Elektronik Bilgisayar ve Güvenlik Sistemleri San. Tic. A.Ş

Mehmet Akif Mahallesi Bahariye Caddesi (Basın Ekspres Yolu)

1904 Sokak No:15/A İkitelli-Küçükçekmece/İSTANBUL

Telef: 444 1 426 Faks: +90 212 220 82 79

[www.hanelektronik.com.tr](http://www.hanelektronik.com.tr)

[info@hanelektronik.com](mailto:info@hanelektronik.com)

**RoHS**



\* AEEE yönetmeliğine uygundur. Bu ürün, geri dönüşümlü ve tekrar kullanılabilir nitelikteki yüksek kaliteli parça ve malzemelerden üretilmiştir. Bu nedenle, ürünü, hizmet ömrünün sonunda evsel veya diğer atıklarla birlikte atmayın. Elektrikli ve elektronik cihazların geri dönüşümü için bir toplama noktasına götürün.